





Oberlichter möglich, Preis auf Anfrage

## DIGITALER TÜRSPION

**Die bessere und sichere Alternative zum Sperrbügel.**

- + Sicherer und übersichtlicher Blick vor Ihre Haustür
- + Kein Einblick von außen in die Wohnung möglich
- + Geeignet für den Außenbereich
- + **Schutzklasse IP 65:** Vollständiger Berührungsschutz, Schutz gegen Eindringen von Staub und Schutz gegen Strahlwasser (aus allen Richtungen)
- + Klares Bild auch bei schlechten Lichtverhältnissen
- + Sichtwinkel ca. 110°

**Groke Linse** Schutzklasse **IP65****Aufgesetzt** für Kompakt

+ Mit aufgesetztem Monitor

+ Keine Aufnahmefunktion

Preise auf Anfrage!

## FINGERSCANNER „ENTRASYS+ FD“

Mit dem **ENTRASys+ FD** bietet wir ein zuverlässiges biometrisches Zutrittskontrollsystem. Haustüren lassen sich so auch ohne Schlüssel oder Zutrittskarte öffnen, denn mit dem Fingerabdruck hat der Anwender seine unverwechselbare Zutrittsberechtigung immer dabei.

- Moderner Stripe-Sensor mit hoher Prozessorleistung sorgt für sehr schnelle und hohe Erkennungsrate (Falschabweisungsrate nahe Null)
- Intuitive Navigationsfunktion/-führung: einfache Bedienung durch strukturierte, menügeführte Zugangsverwaltung
- Mehr Komfort: bis zu 4 Kanäle ansteuerbar mit der Frequenz FM 868,95 MHz (z. B. Haustür, Torantrieb, Beleuchtung, Alarmanlage,...)
- Speicherung von ca. 50–80 Fingern, davon 9 Administratoren\*), Manipulationsschutz: nur „lebende“ Finger bekommen Zutritt; kein Umgehen durch Fake-Finger o.ä. möglich
- Verschlüsselte und übertragungssichere Funkverbindung zwischen Fingerscanner in der Türe und Funkempfänger im Türprofil; kein Kurzschließen oder Überbrücken möglich
- Gezieltes Löschen einzelner Fingerabdrücke auch bei Abwesenheit des betreffenden Nutzers möglich; dadurch schnelle Reaktion auf neue Situationen und Verhinderung von unbefugtem Betreten sichergestellt
- Jedes **ENTRASys+ FD** hat einen individuellen Master-PIN: im Notfall (z. B. Ausfall aller Admins) ist ein Zugriff auf die Programmierung/Verwaltung trotzdem möglich

- Ideal für den Einsatz mit gängigen Motorschlössern und E-Öffnern; passend auch für Automatikschlösser

Alternativ: **ENTRAcode+**



- 1:1 austauschbar; sicher durch Codeeingabe

Im Flügelprofil  
**698,- €**  
inkl. MwSt.

\*Abhängig von der Komplexität der Fingerabdrücke.

Einscannen und das  
Produktvideo anschauen**ENTRASys+ FD****ENTRAcode+**

## BEQUEMES ÖFFNEN SCHON VON WEITEM

**Pearl 4**-Befehl Handsender**Slider 4**-Befehl Handsender

DE-DE - 11/20 Druckfehler, Irrtümer und Technische Änderungen vorbehalten.

**Die Türprofis aus Erbdorf**

- ...über 60 Mitarbeiter
- ...über 70 Jahre Erfahrung
- ...über 30 Ausstellungstore
- ...über 150.000 verkaufte Tore
- ... über 2500 Türen



**Josef Pöllath GmbH & Co. KG**  
Ausstellung / Zentrale Erbdorf  
Kreinzlweg 6 • 92681 Erbdorf  
Tel. 09682 / 9204 - 0  
www.poellath.biz



Außenstelle Arnschwang  
Außenstelle Cham  
Außenstelle Egloffstein (fränk. Schweiz)

**Ausstellung • Beratung • Service • Montagen**

MADE IN GERMANY

Gültig bis **31.12.2021****Groke**

**KOMPAKT**  
**ALUMINIUM-HAUSTÜREN**  
MIT EINSATZFÜLLUNG


**10%  
KfW**  
FÖRDERFÄHIG

**RC 2**  
GEPRÜFTE  
SICHERHEIT  
DIN EN 1627




**U<sub>d</sub>-WERTE BIS ZU**  
**1,15 W/M²K**


+ **Dreiriegelhakenschloss** für optimalen Einbruchschutz



+ **3-fach Verglasung** P4A / WSG außen, Klarglas, Mastercarré oder Satinato weiß mittig, Sicherheitsglas VSG 6 mm innen (Modelle E 16 und 17 ausschließlich mit Motivverglasung)



Klarglas



Mastercarré weiß



Satinato weiß



Motivverglasung nur E 16+17

+ **7 trendstarke RAL-Farben** in Feinstruktur matt


|                                  |                                  |                                   |
|----------------------------------|----------------------------------|-----------------------------------|
| <b>EFFEKTACK</b><br>DB 703       | <b>GRAUALUMINIUM</b><br>RAL 9007 | <b>WEISSALUMINIUM</b><br>RAL 9006 |
| <b>ANTHRAZITGRAU</b><br>RAL 7016 | <b>WEINROT</b><br>RAL 3005       | <b>BRAUN</b><br>RAL 8077          |
| <b>VERKEHRSWEISS</b><br>RAL 9016 |                                  |                                   |

- + Niedrige U<sub>d</sub>-Werte - top wärmegeklämt
- + Nach DIN EN 1627 - RC 2 geprüft
- + Wendeschlüssel Profilzylinder mit 5 Schlüsseln

**Türfüllung** aus Aluminium  
**Stärke** 42 mm  
**Profilsystem** Symphonie oder Arcade



**Profilsystem Arcade**  
(Türrahmen eckig\*)



**Profilsystem Symphonie**  
(Türrahmen abgerundet)

ODER



- + **3 Türbänder** dreidimensional einstellbar
- + **Farbe** EV1 silbereloxiert (bei RAL 8077 Bänder in dunkelbronze eloxiert)

# KOMPAKT

## AUSSTATTUNG

Jede Tür nur  
**1.898,- €**  
inkl. MwSt.



E 10  
U<sub>d</sub>-Wert **1,23**  
Farbe Graualuminium  
Mindestmaß= 800 x 1.990 mm



E 11  
U<sub>d</sub>-Wert **1,23**  
Farbe Weinrot  
Mindestmaß= 800 x 1.990 mm



E 16  
U<sub>d</sub>-Wert **1,23**  
Farbe Anthrazitgrau  
Mindestmaß= 800 x 1.990 mm  
Nur Motivverglasung möglich



E 17  
U<sub>d</sub>-Wert **1,23**  
Farbe Braun  
Mindestmaß= 800 x 1.990 mm  
Nur Motivverglasung möglich



E 18  
U<sub>d</sub>-Wert **1,23**  
Farbe Verkehrsweiss  
Mindestmaß= 1.100 x 1.900 mm



E 19  
U<sub>d</sub>-Wert **1,23**  
Farbe Weissaluminium  
Mindestmaß= 900 x 1.900 mm



GANZGLASFÜLLUNG  
E 20  
U<sub>d</sub>-Wert **1,16**  
Farbe Anthrazitgrau  
Mindestmaß= 700 x 1.900 mm



E 21  
U<sub>d</sub>-Wert **1,15**  
Farbe Verkehrsweiss  
Mindestmaß= 700 x 1.900 mm




E 23  
U<sub>d</sub>-Wert **1,23**  
Farbe Effektlack  
Mindestmaß= 800 x 1.990 mm



E 30  
U<sub>d</sub>-Wert **1,23**  
Farbe Anthrazitgrau  
Mindestmaß= 800 x 1.990 mm


## SEITENTEILE IN VERSCHIEDENEN AUSFÜHRUNGEN

**3-fach Verglasung** P4A / WSG Klarglas außen / Klarglas, Mastercarré, Satinato oder Motivglas mittig / **Sicherheitsglas VSG 6 mm innen.** Bei Seitenteilen mit Motivverglasung (passend zu E 16 + 17), keine Änderung der Motiveinteilung möglich.



nur **1.048,- €** inkl. MwSt.

Schmales Seitenteil:  
Maße bis 600 x 2240 mm  
U<sub>d</sub>-Wert **0,86**



nur **1.448,- €** inkl. MwSt.

Breites Seitenteil:  
Maße bis 1000 x 2240 mm  
U<sub>d</sub>-Wert **0,86**

Ab einer Gesamtgröße von 2.150 mm x 2.240 mm bzw. 1.750 mm x 2.750 mm wird die **Verglasung** lose in einem **Holzverschlag** geliefert – Aufpreis **98,- €** inkl. MwSt.

## ALLGEMEINE INFORMATIONEN

- Maximalmaß standard: 1.150 x 2.240 mm
- Bei Türen mit zwei Seitenteilen am Stück gefertigt beträgt das Maximalmaß der Tür in der Breite 1.120 mm
- Bei Türen mit Oberlicht am Stück gefertigt beträgt das Maximalmaß der Tür in der Höhe 2.210 mm
- Keine Übergröße möglich
- Zierrahmen in Edelstahloptik auf der Außenseite
- Türen in allen abgebildeten 7 Trendfarben, einfarbig innen und außen zum gleichen Preis (2-farbig — außen: eine der 7 Trendfarben; innen: RAL 9016 weiß Feinstruktur matt — gegen Aufpreis)
- ohne Montage
- weiteres Zubehör auf Anfrage

## HINWEIS

Die Originalabbildungen im Prospekt entsprechen einer Türgröße von 1100 x 2100 mm. Die Motivgrößen (Glasfelder) bleiben in der Höhe immer gleich und werden **nicht** individuell angepasst. Entsprechend wird bei abweichendem Höhenmaß der obere oder untere verbleibende Füllungsrand kleiner, bzw. größer.



Beispiel Höhe:  
2000 mm      2240 mm

## EINBRUCHSCHUTZ – GROKE IST PARTNER DER INITIATIVE K-EINBRUCH



Die abgebildeten Haustüren mit und ohne Seitenteil entsprechen den Anforderungen gemäß DIN EN 1627 Widerstandsklasse RC 2 und verfügen auf der Außenseite über eine hochwertige 9,5 mm starke P4A Verbund-

Sicherheitsverglasung und auf der Innenseite über ein 6 mm starkes VSG Sicherheitsglas. Die Polizei rät bei Haus- und Wohnungstüren zu Einbruchschutz mindestens durch RC 2 Türen.

(\*\*Türrahmen bündig mit Flügelprofil / \*\*bei Modell 18/19/20 nicht möglich)